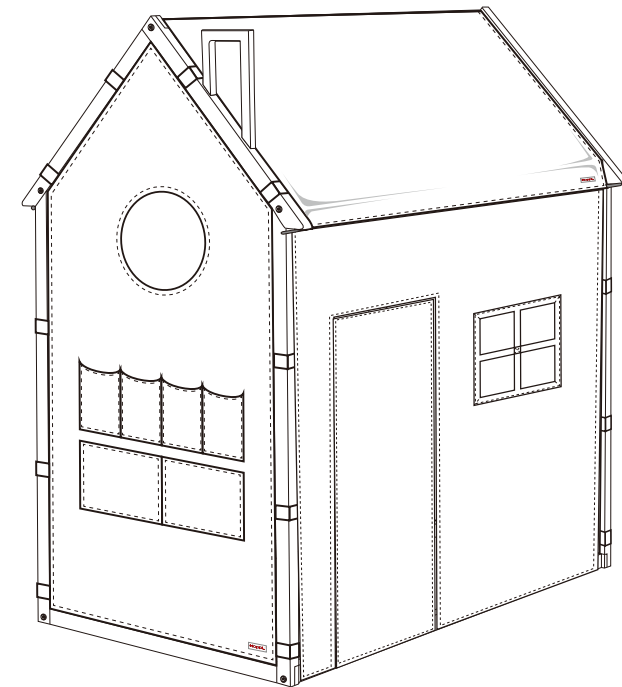




Hoppl[®]



製品に関するお問い合わせ

製品に関するお問い合わせは下記の項目をお控えの上、販売店までご連絡をお願い申し上げます。


お知らせいただく項目

- ・ご購入商品名
- ・ご購入された場所・ご購入日
- ・お問い合わせ内容

販売店	ご購入日	年	月	日
-----	------	---	---	---

製品に関するお問い合わせ
製品に関するご質問、ご意見、ご要望は
右記までご連絡ください。

製造元
株式会社 Noz (ノーズ)
〒665-0824 兵庫県宝塚市金井町2-10
E-MAIL: info@hoppl.jp URL: http://hoppl.jp/

 0120-156-563

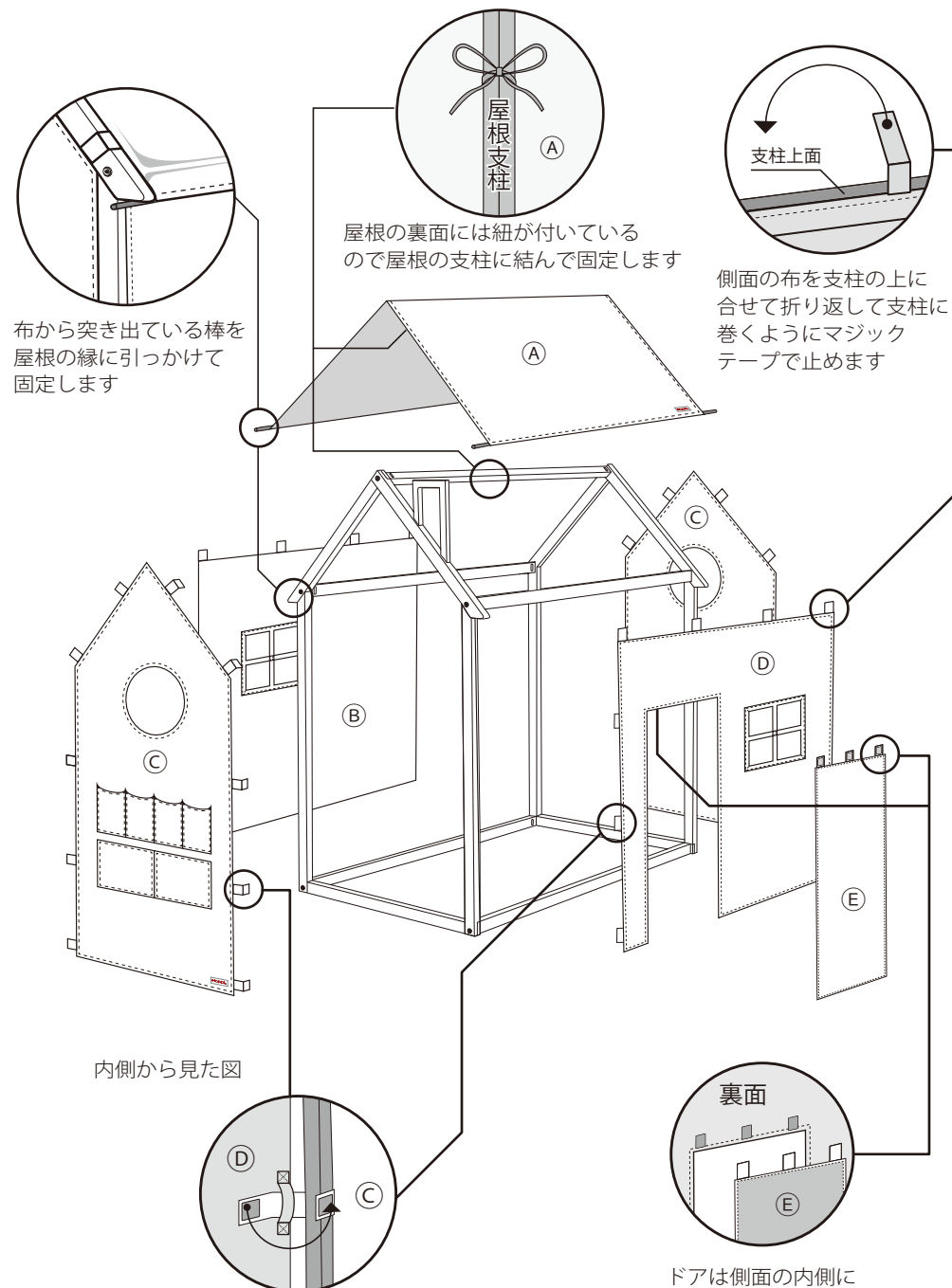
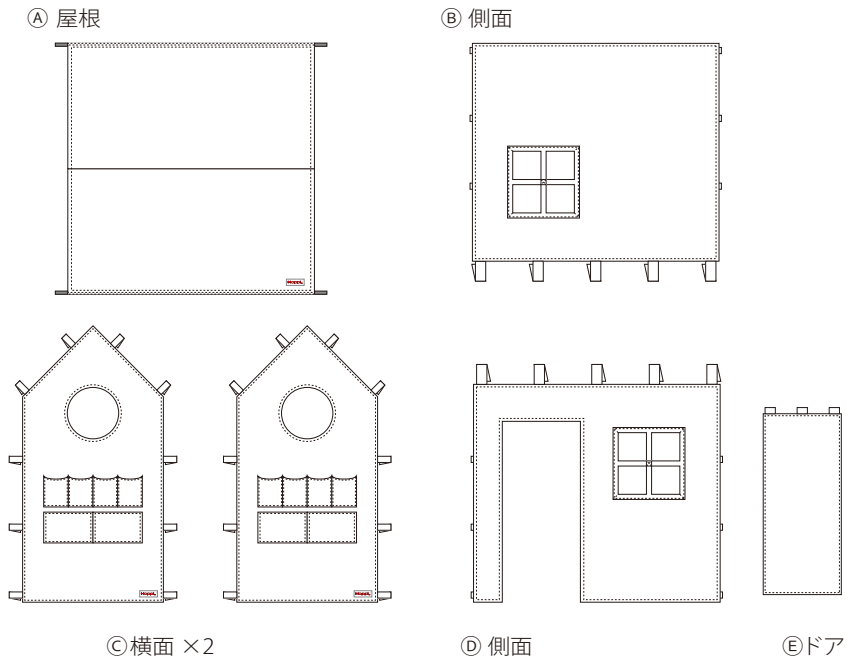
PL 保険加入商品

製品仕様について

■ホップルハウス

生地：帆布 綿100% 洗濯表示


組み立て方



商品使用上のご注意とお願い

警告

- 必ず保護者監視（特に36カ月未満のお子様については必ず保護者が付き添い）のもとで安全にご使用ください。
- 火災や事故の危険性がありますので、電気ストーブやガスの火などの火気または高熱を発するものに近づけないでください。
- もたれかかったり、引っ張ったりしないでください。
- 縮み、燃れ、乾燥によりシワが生じるため、洗濯をおやめください。どうしても洗濯が必要な場合は手でやさしく洗ってください。ただしその場合でも縮み等は生じる可能性があります。
- 本製品はホップルハウス以外のものには使用しないでください。



注意

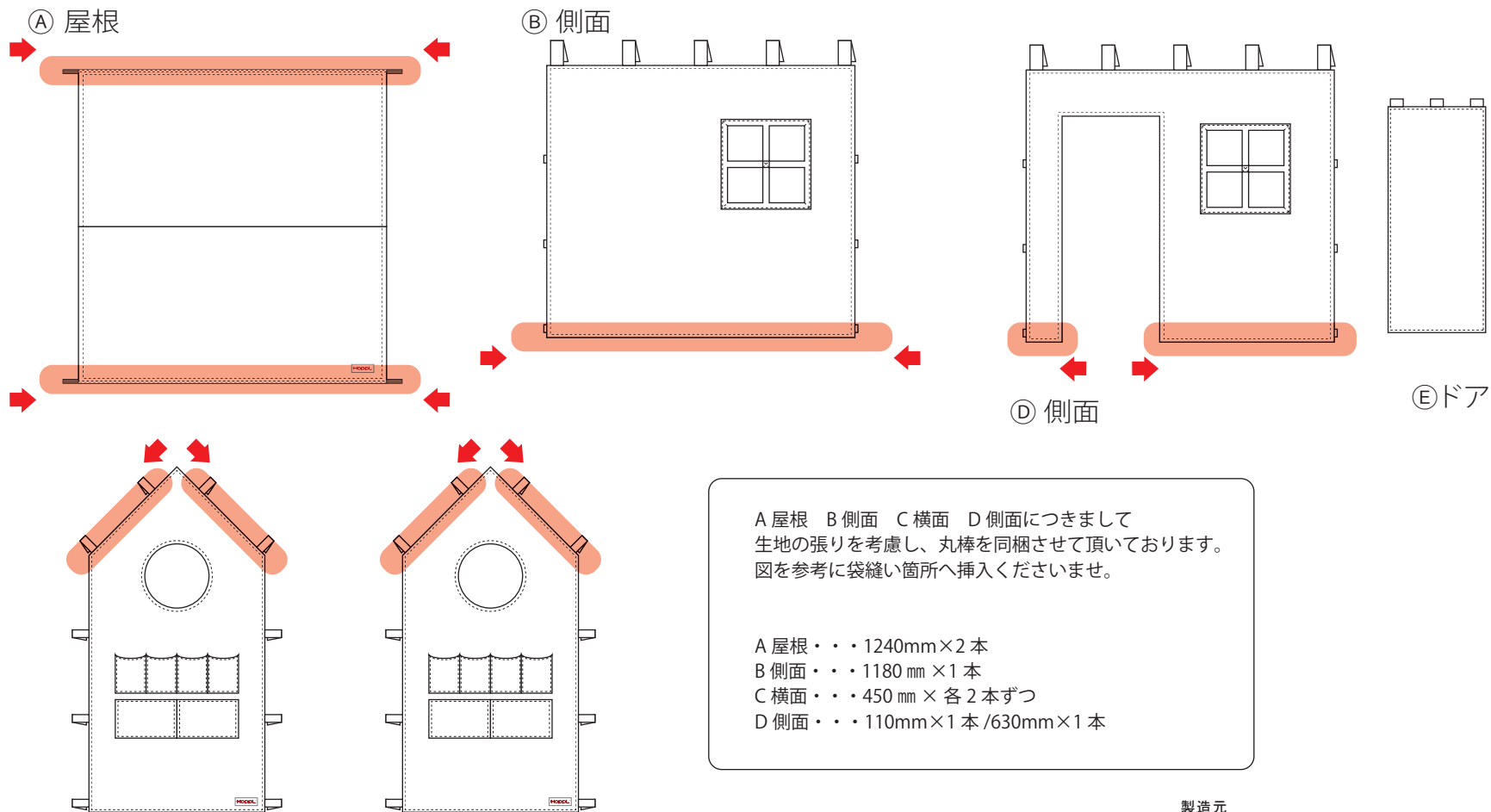
- 色褪せの原因になりますので、水濡れや摩擦、直射日光のあたる場所での使用をおやめください。
- 長期間使用されない場合は、直射日光の当たる場所、高温多湿の場所は避けて風通しのよい日陰で保管してください。湿気の強い場所で保管しますと、カビやシミの原因となります。

◎のマジックテープのついたベルトを
①の内側の枠に通し支柱に折り返して
マジックテープで止めます

ドアは側面の内側に
マジックテープが貼って
いるので合せて止めて
ください


Hoppl[®] ホップルハウス組立説明書 組立事項の追記

布地に棒を差し込む方向が各パーツによって差異がございます。つきましては、大変お手数をお掛け致しますが、イラストをご参照くださいませ。また、ご不明な点がございましたら、下記宛先までご連絡くださいますようお願い申し上げます。



◎横面 ×2

製造元
株式会社 Noz (ノーズ)
〒665-0824 兵庫県宝塚市金井町 2-10
E-MAIL: info@hoppl.jp URL: http://hoppl.jp/

 0120-156-563